



Территориальный орган
Федеральной службы государственной статистики
по Самарской области

Объем платных услуг населению по Самарской области

за январь-сентябрь 2023 года



ФЕДЕРАЛЬНАЯ СЛУЖБА
ГОСУДАРСТВЕННОЙ СТАТИСТИКИ

Объем платных услуг населению

Самарастат

за январь-сентябрь 2023 года

01

Объем платных услуг населению

02

Объем бытовых услуг населению

03

Структура платных услуг населению

04

Структура бытовых услуг населению

* Ежемесячные данные оперативной статистики



ОБЪЕМ ПЛАТНЫХ УСЛУГ НАСЕЛЕНИЮ

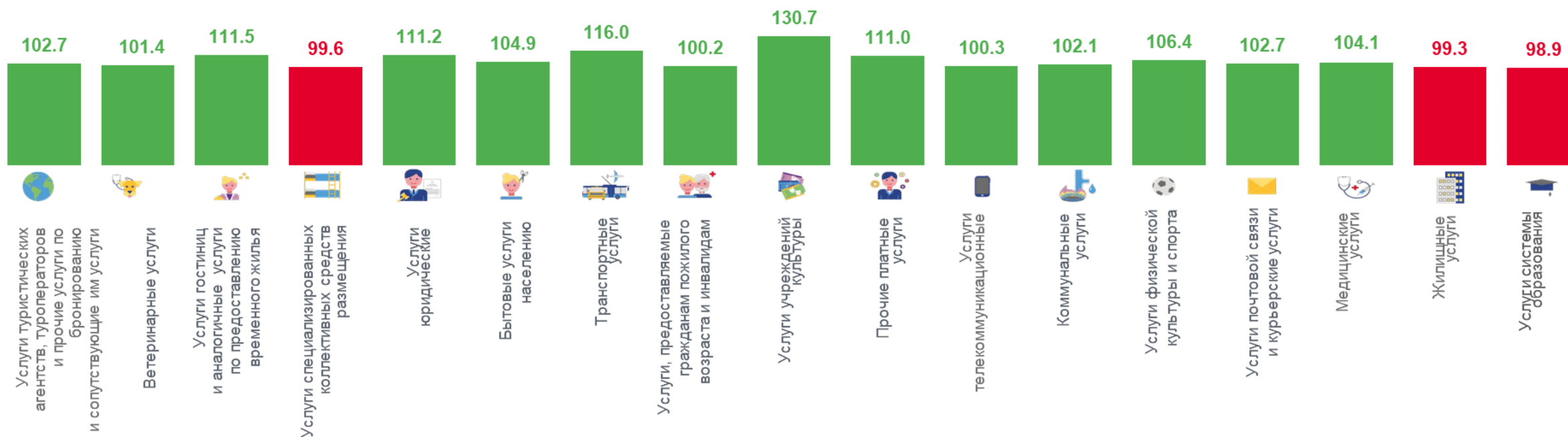
январь-сентябрь 2023 г. в % к январю-сентябрю 2022 г.¹

Всего оказано платных
услуг населению

175,9

млрд рублей

104,3%



¹ Предварительные данные в сопоставимых ценах.



ОБЪЁМ ПЛАТНЫХ УСЛУГ НАСЕЛЕНИЮ

сентябрь 2023 года
в % к августу 2023 года



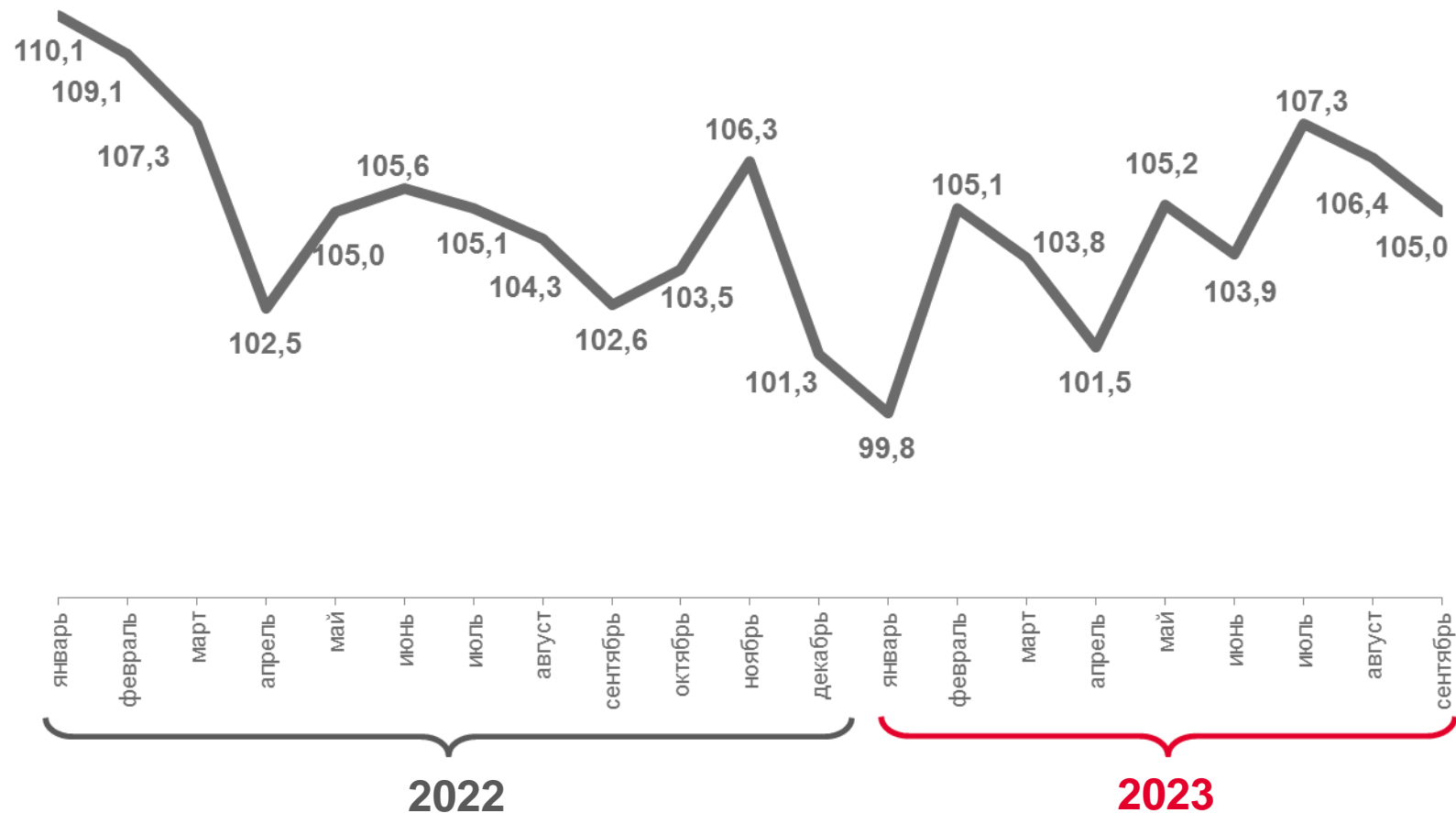
99,1% ▼
(в сопоставимых ценах)

сентябрь 2023 года
в % к сентябрю 2022 года



105,0% ▲
(в сопоставимых ценах)

в % к соответствующему месяцу прошлого года





ОБЪЕМ БЫТОВЫХ УСЛУГ НАСЕЛЕНИЮ

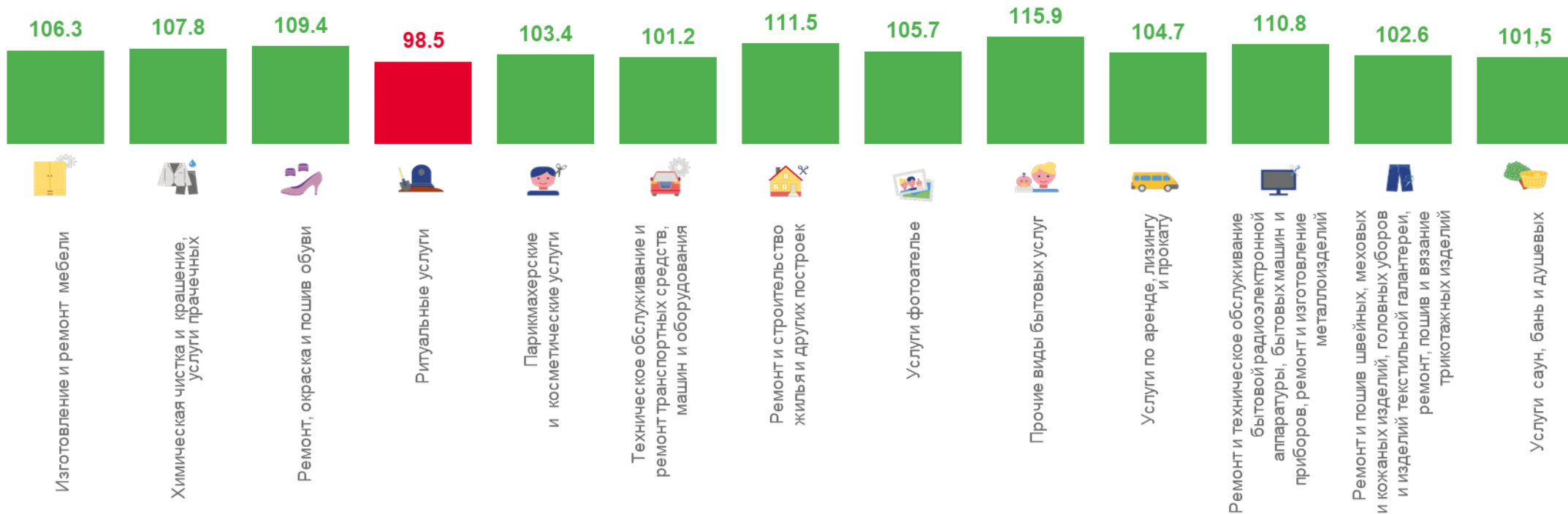
январь-сентябрь 2023 г. в % к январю-сентябрю 2022 г.¹

Всего оказано
бытовых услуг населению

17,9

млрд рублей

104,9%

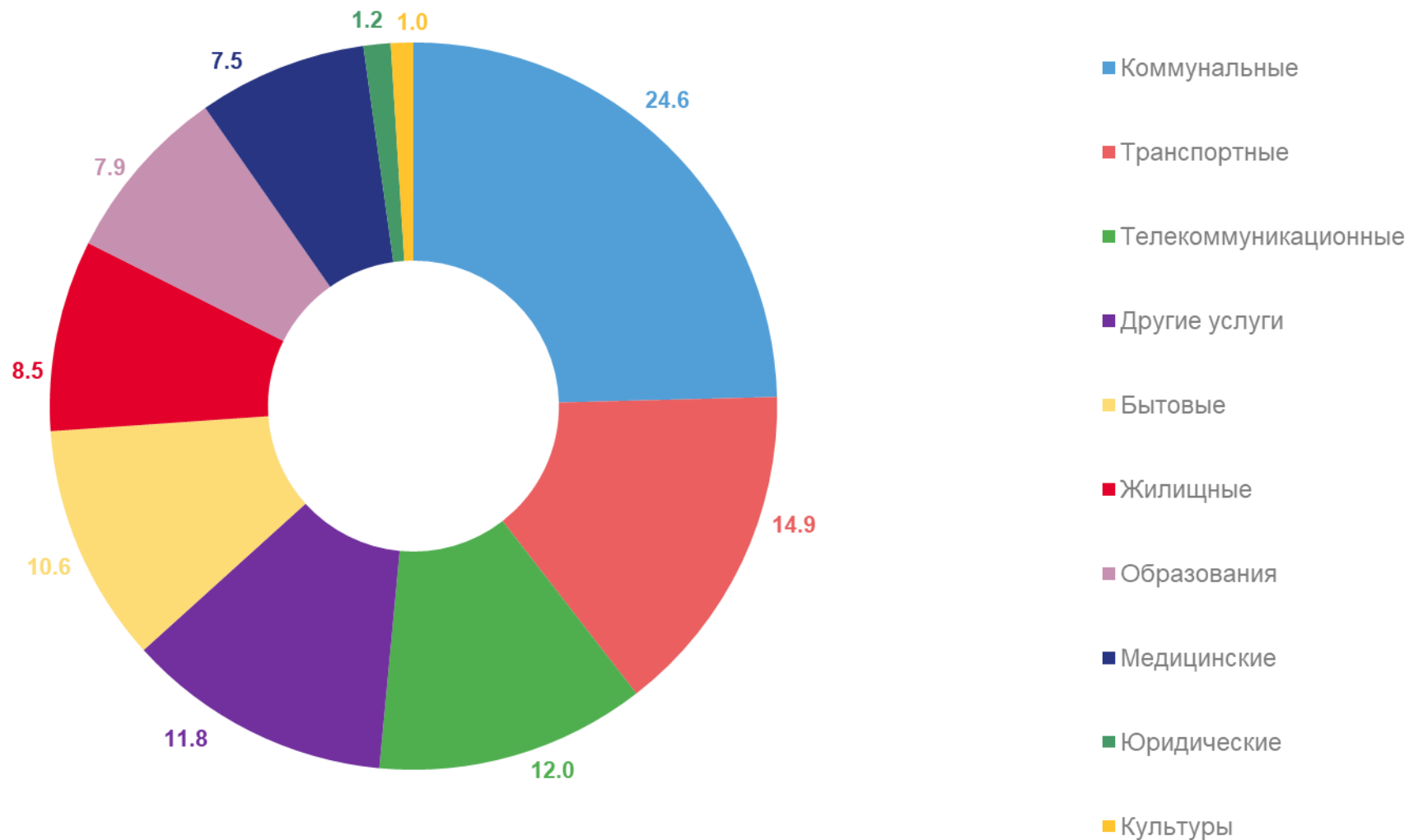


¹ Предварительные данные в сопоставимых ценах.



СТРУКТУРА ПЛАТНЫХ УСЛУГ НАСЕЛЕНИЮ

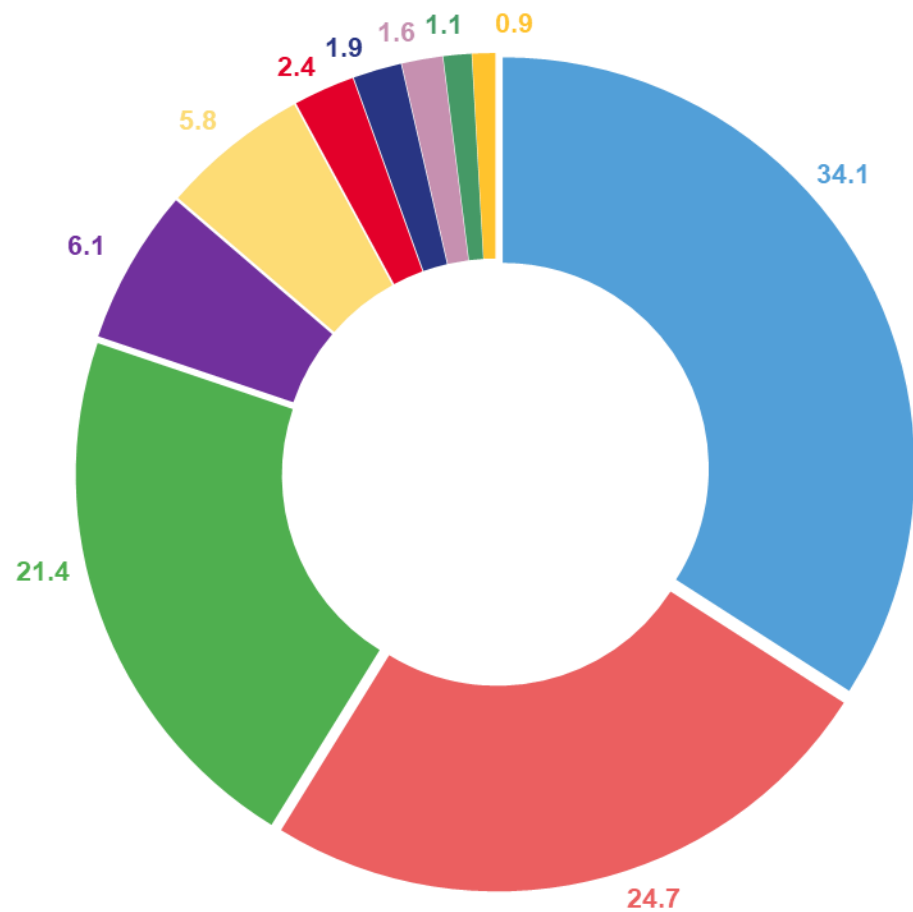
сентябрь 2023 г. в % к итогу





СТРУКТУРА БЫТОВЫХ УСЛУГ НАСЕЛЕНИЮ

сентябрь 2023 г. в % к итогу



- Техническое обслуживание и ремонт транспортных средств, машин и оборудования
- Ремонт и строительство жилья
- Парикмахерские и косметические услуги
- Ритуальные услуги
- Другие услуги
- Ремонт и обслуживание бытовой техники
- Ремонт и пошив одежды
- Услуги саун, бань и душевых
- Услуги фотоателье
- Ремонт и пошив обуви